



חויית
הנהיגה המושלמת



BMW X1 החדש

מפרט טכני ורשימת אביזרים ומערכות

דגם	BMW X1 sDrive20d	BMW X1 xDrive20i	BMW X1 sDrive20i	BMW X1 sDrive18i	מרכב
מספר דלתות / מושבים	5 / 5	5 / 5	5 / 5	5 / 5	מספר דלתות / מושבים
אורך / רוחב / גובה	1,612 / 1,821 / 4,439	1,612 / 1,821 / 4,439	1,612 / 1,821 / 4,439	1,612 / 1,821 / 4,439	מ"מ / מ"מ / מ"מ
רוחב כולל מראות	2,060	2,060	2,060	2,060	מ"מ
בסיס גלגלים / קוטר סיבוב	11.4 / 2,670	11.4 / 2,670	11.4 / 2,670	11.4 / 2,670	מ"מ / מטר
שלוחה קדמית / שלוחה אחורית	927 / 842	927 / 842	927 / 842	927 / 842	מ"מ / מ"מ
מרווח גחון	183	183	183	183	מ"מ
נפח תא מטען (מושב אחורי מקופל)	(1,550) 505	(1,550) 505	(1,550) 505	(1,550) 505	ליטר
נפח מיכל דלק	51	61	51	51	ליטר
משקל עצמי (EC)	1,575	1,615	1,560	1,505	ק"ג
נושר העמסה / משקל כולל מותר	2,070 / 570	2,140 / 600	2,075 / 590	2,005 / 575	ק"ג / ק"ג
משקל מותר לגרירת גרור עם בלמים (*)	1,800	2,000	1,800	1,700	ק"ג
משקל מותר לגרירת גרור ללא בלמים (*)	750	750	750	740	ק"ג
עומס מירבי מותר על הגג	75	75	75	75	ק"ג

מונע	דגם	דגם	דגם	דגם	מונע
סוג מנוע / מספר צילינדרים / שסתומים / צילינדר	בנזין, טורי, רוחבי 4 / 3	בנזין, טורי, רוחבי 4 / 4	בנזין, טורי, רוחבי 4 / 4	בנזין, טורי, רוחבי 4 / 4	סוג מנוע / מספר צילינדרים / שסתומים / צילינדר
סוג הנעה	קדמית	קדמית	קדמית	קדמית	סוג הנעה
גדישת טורבו	טכנולוגיית TwinPower Turbo	טכנולוגיית TwinPower Turbo	טכנולוגיית TwinPower Turbo	טכנולוגיית TwinPower Turbo	גדישת טורבו
סוג הזרקת דלק / טכניקת הזרקת דלק	הזרקת דלק ישירה בדיוק גבוה	הזרקת דלק ישירה בדיוק גבוה	הזרקת דלק ישירה בדיוק גבוה	הזרקת דלק ישירה בדיוק גבוה	סוג הזרקת דלק / טכניקת הזרקת דלק
נפח מנוע	1,499	1,998	1,998	1,995	נפח מנוע
קדח / מהלך	94.6 / 82	94.6 / 82	94.6 / 82	90 / 84	קדח / מהלך
הספק המנוע / בסל"ד	136 / 4,400	192 / 5,000	192 / 5,000	190 / 4,000	הספק המנוע / בסל"ד
מומנט מירבי / בסל"ד	22.4 / 1,250	28.5 / 1,250	28.5 / 1,250	40.7 / 1,750	מומנט מירבי / בסל"ד
יחס דחיסה / סוג דלק (מומלץ)	95 / 11:1	95 / 11:1	95 / 11:1	16:1	יחס דחיסה / סוג דלק (מומלץ)
תקן זיהום אוויר	אירו 6 (EU6)	אירו 6 (EU6)	אירו 6 (EU6)	אירו 6 (EU6)	תקן זיהום אוויר

תיבת הילוכים	דגם	דגם	דגם	דגם	תיבת הילוכים
סוג תיבת הילוכים	אוטומטית, פלאנטרית, 6 הילוכים קדמיים	אוטומטית, פלאנטרית, 8 הילוכים קדמיים	אוטומטית, פלאנטרית, 8 הילוכים קדמיים	אוטומטית, פלאנטרית, 8 הילוכים קדמיים	סוג תיבת הילוכים
יחסי העברה הילוך ראשון / שני / שלישי / רביעי	1.142 / 1.556 / 2.508 / 4.459	1.457 / 1.95 / 3.029 / 5.25	1.457 / 1.95 / 3.029 / 5.25	1.457 / 1.95 / 3.029 / 5.25	יחסי העברה הילוך ראשון / שני / שלישי / רביעי
הילוך חמישי / שישי / שביעי / שמיני	0.672 / 0.851	0.673 / 0.809 / 1 / 1.221	0.673 / 0.809 / 1 / 1.221	0.673 / 0.809 / 1 / 1	הילוך חמישי / שישי / שביעי / שמיני
הילוך נסיעה לאחור	3.185	4.015	4.015	4.015	הילוך נסיעה לאחור
יחס העברה סופי	4.103	3.2	3.2	2.955	יחס העברה סופי

ביצועים	דגם	דגם	דגם	דגם	ביצועים
מהירות מירבית	200	225	225	222	מהירות מירבית
0-100 קמ"ש	9.7	7.7	7.4	7.8	0-100 קמ"ש
צריכת דלק (עירוני / בין עירוני / משולב)	5.6 / 5.0 / 6.7	6.1 / 5.3 / 7.4	6.5 / 5.8 / 7.8	4.8 / 4.3 / 5.5	צריכת דלק (עירוני / בין עירוני / משולב)
פליטת CO2 ממוצעת	129	139	149	123	פליטת CO2 ממוצעת
טווח נסיעה בקיבול	910	850	935	1,060	טווח נסיעה בקיבול

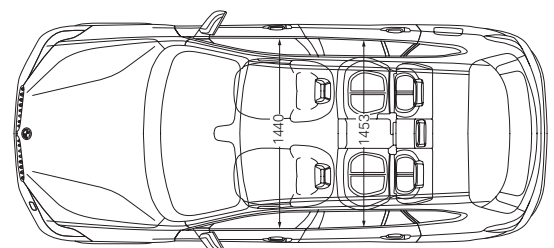
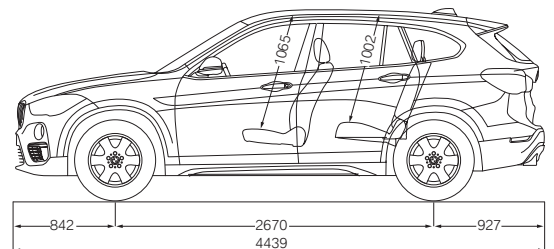
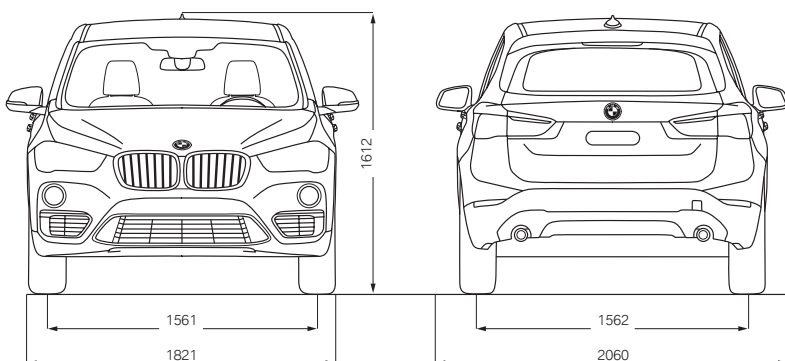
בטיחות ודינמיקת נהיגה	דגם	דגם	דגם	דגם	בטיחות ודינמיקת נהיגה
סוג ההגה / תנבור	שינן וסבבת / חשמלי (EPS)	שינן וסבבת / חשמלי (EPS)	שינן וסבבת / חשמלי (EPS)	שינן וסבבת / חשמלי (EPS)	סוג ההגה / תנבור
בלמים קדמיים	דיסק מאוורר	דיסק מאוורר	דיסק מאוורר	דיסק מאוורר	בלמים קדמיים
בלמים אחוריים	דיסק	דיסק מאוורר	דיסק מאוורר	דיסק מאוורר	בלמים אחוריים
רוחב סרן קדמי / אחורי	1,561 / 1,562	1,563 / 1,562	1,562 / 1,562	1,564 / 1,562	רוחב סרן קדמי / אחורי

מערכת חשמל	דגם	דגם	דגם	דגם	מערכת חשמל
קיבול המצבר / מיקום המצבר	אמפר-שעה	70 / תא המנוע	80 / תא המנוע	80 / תא המנוע	קיבול המצבר / מיקום המצבר

BMW EfficientDynamics	דגם	דגם	דגם	דגם	BMW EfficientDynamics
כיוון מנוע אוטומטי בעצירה / הגה כוח חשמלי / אחזור אנרגיית בלימה	■ / ■ / ■	■ / ■ / ■	■ / ■ / ■	■ / ■ / ■	כיוון מנוע אוטומטי בעצירה / הגה כוח חשמלי / אחזור אנרגיית בלימה
אמצעים אירודינמיים מיוחדים / ECO-PRO	■ / ■	■ / ■	■ / ■	■ / ■	אמצעים אירודינמיים מיוחדים / ECO-PRO

כל המידות באיורים הן במ"מ

* ע"פ תקנות התעבורה בישראל.



דגם	BMW X1 sDrive20d	BMW X1 xDrive20i	BMW X1 sDrive20i	BMW X1 sDrive18i
רמת אבזור	xLine	xLine	xLine	xLine
טכנולוגיה ומערכות הנעה והיגוי				
מערכת הנעה חכמה לארבעת הגלגלים xDrive		■		■
תיבת הילוכים אוטומטית Steptronic בעלת 6 הילוכים	■	■	■	■
תיבת הילוכים אוטומטית Steptronic בעלת 8 הילוכים		■	■	■
הגה כח חשמלי מסוג Servotronic	■	■	■	■
גלגל הגה "Sport" מצופה עור עם בקרי הפעלה למערכת הבידור והמידע	■	■	■	■
מנגנון עצור / VO (Start Stop)	■	■	■	■
מערכת Driving Experience Control להתאמת תפקוד מערכות הרכב לסגנון נהיגה נבחר, בעלת מצבי Sport, i Comfort, ECO-PRO	■	■	■	■
מערכת Performance Control – לשיפור אחיזת הגלגלים הקדמיים בשעת סיבוב	■	■	■	■
מערכות עזר לנהג				
מחשב דרך	■	■	■	■
ראות ותאורה				
פנסי חזית עוקבי פניה מסוג LED	■	■	■	■
פנסי ערפל	■	■	■	■
חיישני גשם ואורות דרך	■	■	■	■
חבילת תאורת פנים וחיוך	■	■	■	■
מערכת בקורת אלומה גבוהה (High Beam Assistant)	■	■	■	■
בטיחות				
6 כריות אוויר עם אפשרות לניתוק כרית אוויר נוסע קדמי	■	■	■	■
מערכות ABS, ASC, DTC, CBC, DBC	■	■	■	■
נקודות עיגון ISOFIX במושב הנוסע הקדמי להתקנת מושבי בטיחות לילדים	■	■	■	■
חבילת Driving Assistant הכוללת:				
התרעה מפני סטייה מנתיב (Lane Departure Warning System)	■	■	■	■
התרעה מפני פגיעה בכלי רכב / הולכי רגל במהירויות עירוניות	■	■	■	■
סייע בבלימה אוטומטית במהירויות עירוניות	■	■	■	■
מערכת התרעה בפני עייפות הנהג	■	■	■	■
עיצוב חיצוני				
חבילות עיצוב חיצוניות xLine / Sport Line לבחירה	■	■	■	■
מסילות גג בגימור אלומיניום	■	■	■	■
שמשות אחוריות כהות	■	■	■	■
מראות צד חשמליות ומחוממות בצבע הרכב	■	■	■	■
עיצוב פנימי				
גימור פנים בצבע אפור מבריק עם פס קישוט מבליט בצבע כרום (xLine)	■	■	■	■
גימור פנים בצבע שחור מבריק עם פס קישוט מבליט בצבע אדום (Sport Line)	■	■	■	■
מושבים ואביזרי נוחות				
מושבים קדמיים מתכווננים חשמלית עם זיכרונות למושב הנהג	■	■	■	■
מושבי Sport קדמיים (בשילוב חבילת Sport Line בלבד)	■	■	■	■
ריפודי Sensatec	■	■	■	■
פיצול גב מושב אחורי 40:20:40	■	■	■	■
משענת יד קדמית	■	■	■	■
חבילת אחסון	■	■	■	■
אבזור נוסף פנימי וחיצוני				
מערכת בקרת אקלים דיגיטלית מפוצלת לשני אזורים עם פתחי אוויר מאחור	■	■	■	■
כפתור התנעה (ללא מפתח)	■	■	■	■
חלון שמש פנורמי חשמלי (Panorama-roof)	■	■	■	■
פתיחה חשמלית של דלת תא המטען	■	■	■	■
פתיחה ונעילת דלתות ללא מפתח (Comfort Access)	■	■	■	■
קיפול חשמלי של מראות הצד	■	■	■	■
מידע ובידור				
מערכת פיקוד iDrive לשליטה על מערכות הרכב ומסך צבעוני בגודל 6.5"	■	■	■	■
מערכת שמע מקורית Radio BMW Professional עם 6 רמקולים	■	■	■	■
תקשורת Bluetooth עם אפשרות להשמעת מוזיקה מהטלפון הנייד, מממשק AUDIO USB וחייבור AUX	■	■	■	■
BMW Apps	■	■	■	■
חישוקים וצמיגים				
חישוקי סגסוגת קלה דו גוניים דגם Y Spoke Style 569, חתך צמיגים 225/50R18 (xLine)	■	■	■	■
חישוקי סגסוגת קלה דו גוניים דגם Y Spoke Style 511, חתך צמיגים 225/45R19	■	■	■	■
גלגל חירום חליפי	■	■	■	■
חיישני לחץ אוויר בצמיגים	■	■	■	■
צמיגי Runflat (אל תקר)	■	■	■	■
חבילת Sport Line לדגם X1 sDrive18i הכוללת:				
חבילת עיצוב חיצונית Sport Line, גימור פנימי שחור מבריק עם פס קישוט מבליט בצבע אדום, מושבי Sport קדמיים, חישוקי סגסוגת קלה דו גוניים Y Spoke Style 511 עם חתך צמיגים 225/45R19	חבילה אופציונלית	חבילה אופציונלית	חבילה אופציונלית	חבילה אופציונלית בתוספת תשלום

דגמי X1 sDrive20d, X1 xDrive20i, X1 sDrive20i ודגם X1 sDrive18i (Sport Line)



חישוקי סגסוגת קלה דגם Y Spoke Style 511

דגם X1 sDrive18i (xLine)



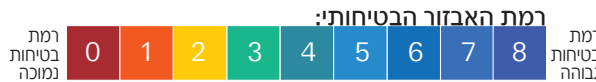
חישוקי סגסוגת קלה דגם Y Spoke Style 569



חויית
הנהיגה המושלמת

בטיחות

קוד דגם	תיאור דגם	רמת האבזור הבטיחותי
583/584/585	X1 sDrive18i	1
586/587	X1 sDrive20i	1
588/589	X1 xDrive20i	5
582	X1 sDrive20d	5



פירוט מערכות הבטיחות המותקנות בדגמים: X1 sDrive20i, X1 sDrive18i

- 6 כריות אויר
- 6 בקרת סטייה מנתיב
- x ניטור מרחק מלפנים
- x זיהוי כלי רכב ב"שטח מת"
- x בקרת שיטו אדפטיבית
- x זיהוי הולכי רגל
- o מצלמות רוורס
- חיישני לחץ אויר
- x חיישני חגורות בטיחות
- x שליטה באורות גבוהים
- x בלימה אוטומטית בעת חירום
- x זיהוי תמרורי תנועה

פירוט מערכות הבטיחות המותקנות בדגמים: X1 sDrive20d, X1 xDrive20i

- 6 כריות אויר
- 6 בקרת סטייה מנתיב
- ניטור מרחק מלפנים
- x זיהוי כלי רכב ב"שטח מת"
- x בקרת שיטו אדפטיבית
- זיהוי הולכי רגל
- o מצלמות רוורס
- חיישני לחץ אויר
- x חיישני חגורות בטיחות
- x שליטה באורות גבוהים
- x בלימה אוטומטית בעת חירום
- x זיהוי תמרורי תנועה

מקרא:

- מערכת מותקנת בדגם הרכב
- o מערכת אופציונאלית להתקנה
- x מערכת שאינה מותקנת בדגם הרכב

זיהום אויר

דגם	צריכת דלק ממוצעת בליטרם ל-100 ק"מ*	דרגת זיהום
X1 sDrive18i	6.7	10
X1 sDrive20i	7.4	13
X1 xDrive20i	7.8	14
X1 sDrive20d	5.5	5

דרגת זיהום אויר מרכב מנועי**



** הדרגה מחושבת לפי תקנות אויר נקי (גילוי נתוני זיהום אויר מרכב מנועי בפרסומת), התשס"ט 2009

*נתוני היצרן, ע"פ בדיקת מעבדה, תקן EC 715/2007*2015/45W

אחריות יצרן - 24 חודשים, אחריות נוספת - 12 חודשים □ מרווחי טיפולים 12 חודשים או 12,000 ק"מ (המוקדם מבין השניים)

מידע נוסף באתר www.bmw.co.il ליצירת קשר עם אולם התצוגה הקרוב: *269 LIKE US ON

אולמות תצוגה BMW:

לתשומת ליבך!
המידע בעלון זה הינו בינלאומי ומציג נתונים עדכניים למועד הפקתו ושאינם תואמים בהכרח את המכונות המיובאות בפועל לישראל. חברת BMW AG ודלק מוטורס בע"מ שומרות לעצמן את הזכות להכניס שינויים במפרט הטכני, באביזרי המכונות ובעלון זה מכל סיבה שהיא, בכל עת וללא הודעה מוקדמת. פנה לנציג המכירות לקבלת מידע.

אולם תצוגה חיפה
דרך בר יהודה 69
נשר, חיפה 3688302
טל: 04-8202024
פקס: 04-8202426

אולם תצוגה ירושלים
פייר קניג 40
א.ת. תלפיות, ירושלים 9346948
טל: 02-6722688
פקס: 02-6710621

אולם תצוגה תל אביב
רחוב המסגר 16
תל אביב 6777667
טל: 03-6899000
פקס: 03-5376532